

CONDITIONS D'UTILISATION DE LA CARAVANE DU HAND ET DU VÉHICULE

Référents

Une référente Ligue :

Marie LLUENGO - 06 46 90 20 60

Email : 6100000.mlluengo@ffhandball.net

1 référent par structure organisatrice

Rôle du référent organisateur (1)

- Veiller au respect des conditions d'utilisation de la Caravane du hand et du véhicule
- Interlocuteur entre la structure organisatrice et la Ligue
- Créer et gérer son groupe d'animation

Demande de réservation

Qui ?

- Structures Handball du Territoire Occitanie
- Structures Handball hors Territoire Occitanie
- Collectivités territoriales
- Entreprises, autres

Comment ?

- Pour les structures handball du Territoire Occitanie, la demande doit se faire via l'inscription en ligne minimum 1 mois avant la date de l'événement.
- Pour les autres structures, la demande doit se faire via l'inscription en ligne au minimum 2 mois avant la date de l'événement. Un devis sera transmis à cet effet.

A noter selon les cas, la ligue se donne le droit de mettre en place des réunions pour la réalisation et la coordination de l'animation, en lien avec le référent ligue, des élus et/ou techniciens issus du territoire sur les thématiques suivantes :

- Planification des dates
- Mise à disposition du matériel
- Définition des missions
- Retour du matériel

Attention : toute demande de réservation ne vaut pas accord de la ligue. Un mail vous confirmera l'accord ou pas de la demande de réservation.

Utilisation du concept « CARAVANE DU HAND » :

« LA CARAVANE DU HAND » est un concept créé en Occitanie qui se veut être avant tout un outil de développement, de promotion du handball sur l'ensemble du territoire. Les publics cibles sont en priorité sur des non handballeurs au sein du milieu scolaire, périscolaire, pour les personnes en situation de handicap, lors d'animations sportives de clubs, de ville. De ce fait, la structure organisatrice de l'étape ou des étapes de la Caravane du Hand s'engage :

- 🏆 A utiliser le concept selon les différents ateliers et matériels comme décrit dans les fiches en annexes.
- 🏆 De restituer le matériel à l'identique de l'état des lieux sortant
- 🏆 De prévenir, dès que possible, toutes problématiques (matériels, techniques...) au référent de la Ligue le plus rapidement possible

Tout manquement au respect dans son exploitation du concept « Caravane du Hand » entraînera l'annulation de la ou des mises à disposition en cours et celle(s) à venir.

L'emplacement :

- 🏆 Espace de jeu, place des villes
 - Minimum 800 m²
 - Accessibilité facile (camion, personnes handicapées)
 - Lieu central ou ayant du passage
 - 3 Raccordements électriques obligatoires (prise 220 v) avec puissance maximale de 5 kW.
 - Matériels cf. page 7
- 🏆 Espace de jeu au sein d'un gymnase
 - Un gymnase de 40m sur 20 m avec des tribunes
 - Un espace d'accueil afin de faciliter les inscriptions
 - Vestiaires séparés (filles et garçons)
 - 3 Raccordements électriques obligatoires (prise 220 v) avec puissance maximale de 5 kW.

Prêt et état des lieux :

- 🏆 Pour l'utilisation du matériel un état des lieux rentrant sera fait avec la structure organisatrice via le formulaire en ligne. Cet état des lieux fera foi en cas de litiges lors du contrôle de la Caravane du Hand par nos services.
- 🏆 La ligue se donne le droit de demander un chèque de caution, si elle le juge nécessaire.

Stockage : avant, pendant et après l'animation et si cette dernière dure sur plusieurs jours, la structure organisatrice devra prévoir un lieu de stockage sécurisé pour le matériel.

Déplacement de la Caravane du Hand :

- 🏆 Un camion permettant le transport sera mis à disposition des clubs de l'Occitanie pour les Caravanes en gestion de la Ligue (site Auzerville et Montpellier). Toutefois en cas de manifestation organisée par la Ligue sur la même période, le camion sera utilisé prioritairement à l'événement de la Ligue.

Charge à la structure organisatrice de trouver le moyen de transport adéquat pour l'acheminement de la Caravane du Hand.

- 🚗 En cas de mise à disposition du camion, la structure organisatrice devra :
 - S'assurer que la personne conduisant, possède le permis de conduire (nouveaux conducteurs ne sont pas habilités),
 - S'assurer que la personne qui conduit, soit bien licenciée auprès de la FFHB, durant la saison sportive d'utilisation du véhicule,
 - Restituer le camion dans un état propre, intérieur et extérieur,
 - Prévenir, dès que possible, le référent en cas de problèmes techniques, matériels ou autres
 - Prévoir un lieu de stockage sécurisé pour le véhicule, en avant, pendant et après l'animation sur un ou plusieurs jours.

Tout manquement aux engagements précités par la structure organisatrice dans entraînera l'annulation de la ou des mises à disposition en cours et celle(s) à venir.

Publics :

- 🚗 La tournée de la CARAVANE DU HAND est gratuite et ouverte à tous publics.
- 🚗 Aucune entrée payante ne pourra être mis en place.

Sécurité :

- 🚗 La structure organisatrice a la responsabilité de la gestion de la sécurité de la manifestation. La manifestation devra être déclarée par la structure organisatrice à l'instance compétente, au moins un mois avant la date de la manifestation.
- 🚗 La Ligue devra être informée de ces déclarations.

Sonorisation musicale : En cas de sonorisation musicale, la déclaration à la SACEM est à la charge de la structure organisatrice.

Administratif :

Licences événementielles :

La structure handball organisatrice du Territoire ou hors Territoire Occitanie s'engage à inscrire tous les participants en licences événementielles (y compris les licenciés), avec comme intitulé LA CARAVANE DU HAND.

Nous vous rappelons qu'un QR code est généré lors de la création de l'événement Gest'hand : ce qui facilite l'enregistrement des participants. Consultez le [tutoriel](#) pour créer un QR code sur un événement dans Gest'hand.

Les autres structures s'engagent à fournir la liste des participants sous format Excel avec les mentions suivantes :

- Nom
- Prénom
- Date de naissance
- Ville

Cette base de données servira au calcul du nombre de participants.

Assurance :

La Ligue assurera les matériels contre le vol ainsi que le véhicule de transport.

La structure organisatrice devra souscrire une assurance permettant de couvrir les différents dégâts ou vols sur l'ensemble du matériel de la Caravane du Hand et également sur le véhicule mis à disposition et cela tout au long du prêt du matériel et du véhicule.

Matériels :

A titre indicatif, les besoins en matériel pour la manifestation sont répertoriés dans l'annexe 1.

La structure organisatrice devra faire la demande de matériels (ex : barrières, tables...) auprès des collectivités compétentes.

Récompenses : A la charge de la structure organisatrice sur ses étapes.

Moyens humains : A titre indicatif, les besoins humains pour la manifestation sont répertoriés dans l'annexe 1.

Evaluation :

Une évaluation sera faite sur les sites par les référents de la Ligue

En cas de manquement au respect dans son exploitation du concept « Caravane du Hand » entraînera l'annulation des autres dates.

Une fiche d'évaluation sera envoyée par la ligue après la tournée. La structure organisatrice devra renseigner cette fiche et la retourner à la ligue afin qu'un bilan régional puisse être établi.

Engagement : La structure organisatrice s'engage à respecter les conditions d'utilisation de la Caravane du Hand.

COMMENT PRÉ-RÉSERVER LA CARAVANE DU HAND ?

Je lis le cahier des charges avant de pré-réserver la CARAVANE DU HAND et m'assure de pouvoir respecter ce dernier.

Je consulte le calendrier en ligne pour voir la disponibilité de la Caravane du Hand :

[Calendrier Caravane du Hand](#)




Si je suis un club de l'Occitanie, je clique sur le lien suivant : [Pré-réservation clubs occitanie](#)

Si je suis une autre structure qu'un club de l'Occitanie, merci de contacter Marie LLUENGO (lundi et mardi) : 06 46 90 20 60 ou à 6100000.mlluengo@ffhandball.net

Je renseigne l'ensemble des mentions sur la fiche en ligne.

Pour les structures hors clubs ligue Occitanie, je recevrai le devis pour ma demande à retourner avec **BON POUR ACCORD**

Je recevrai de la part de la ligue :

-  Une confirmation de réservation
-  La notice de montage
-  Les conditions d'utilisation que j'ai acceptées lors de la pré-réservation

Pour plus d'informations, veuillez contacter **Marie LLUENGO** au **06 46 90 20 60**

ANNEXE 1- FICHE ORGANISATION

FICHE BESOINS : FOURNIE PAR LA STRUCTURE ORGANISATRICE*	
Matériels	2 Tables, 2 Chaises pour accueil des participants
	3 points électriques avec 3 rallonges de 50 m pour brancher les souffleries, le radar et la sono
	1 compresseur pour gonfler les buts de mini-hand selon les besoins
	50 Barrières sur la place (uniquement extérieur) pour protéger le terrain gonflable
	1 Sono puissante
	<u>Petit matériel</u> : Rubalise, un jeu de chasubles par terrain, ciseaux, scotch, ficelle, sifflets, feuilles de suivis, marqueurs, stylos
Humains	Total de 7 personnes minimum pour l'installation, l'animation et rangement

LA SÉCURITÉ :	
Prévoir un référent diplômé en secourisme par étape.	Une pharmacie de premiers secours
	Une liaison téléphonique avec les secours
	Prendre contact avec les forces de l'ordre avant les étapes et prendre leurs coordonnées

*Fiche à titre indicatif pour l'organisation

ANNEXE 2 - FICHES ÉTAT DES LIEUX

Descriptifs matériels	Etat en sortant	Etat rentrant	Observations
1 tente gonflable + 1 housse + 1 soufflerie + 10 sacs de lestage			
1 terrain gonflable divisé en 4 parties + 1 housse de transport + 2 souffleries			
2 radars +1 trépied (piles non fournies)			
2 bâches à trous pour but			
2 tchoukballs			
10 mannequins avec socle			
2 calicots Ligue Occitanie Handball			
2 calicots Région			
2 calicots FFHB			

Enlèvement du matériel :

L'utilisateur, M. Mme :

L'utilisateur reconnaît avoir reçu le matériel dans l'état ci-dessus cité

Date :

Signature :

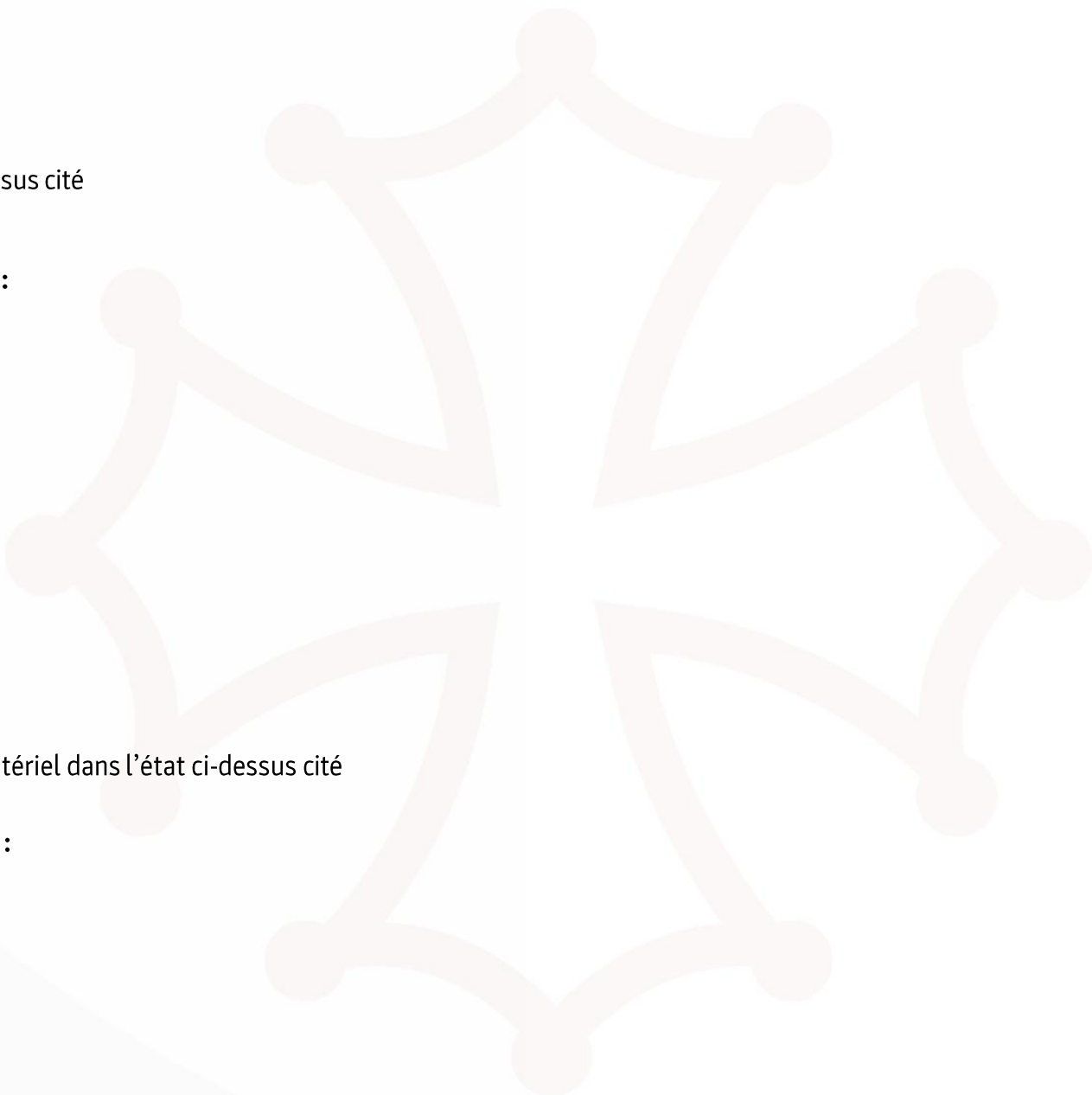
Restitution du matériel :

L'utilisateur, M. Mme :

Le représentant de la Ligue reconnaît avoir réceptionné le matériel dans l'état ci-dessus cité

Date :

Signature :



ATELIER PARCOURS CHRONOMÈTRE

OBJECTIF

- Apprendre à se déplacer avec un ballon le plus rapidement possible


Personnes ressources : 1 Personne

Publics : tous publics

Nombre de participants : rotation de 6 à 8 personnes

CONTENU

Les participants doivent en dribblant, slalomer entre les mannequins le plus vite possible avec un retour (tapis non fourni)



ATELIER RADAR

OBJECTIF

- Evaluer la vitesse de son tir

Personnes ressources : 1 Personne

Publics : tous publics

Nombre de participants : rotation de 6 à 8 personnes

CONTENU

Les participants doivent prendre un ballon, se positionner à 5 m de l'entrée de la tente.

Ils doivent tirer le plus fort possible à hauteur du radar. Ce dernier affichera la vitesse du tir.

MATÉRIELS

- 1 tente logotisée
- 1 radar + trépied à positionner sur le côté à l'avant de la tente
- 1 enrouleur de 30 m
- 2 plots ou bandelettes (non fournis)
- Ballons (non fournis)
- Des colliers pour attacher la bâche (non fournis)
- 1 escabeau
- 6 Piles AA (non fournies) en cas de décharge



ATELIER TIR DE PRÉCISION À L'AILE

OBJECTIFS

- Viser une cible
- Rechercher la précision dans son tir

Personnes ressources : 1 Personne

Publics : tous publics

Nombre de participants : rotation de 6 à 8 personnes

CONTENU

Les participants doivent se mettre à l'aile, lancer la balle sur le Touchkball (voir taille), réceptionner cette dernière et aller tirer à l'aile, avant le mannequin, sur la bâche à trous.

Selon le trou visé et réussi, ce dernier rapporte des points à comptabiliser

MATÉRIELS

- 1 mannequin + 1 socle
- 1 Touchkball
- 1 bâche à trous
- Ballons (non fournis)
- Bandes pour tracer la zone (non fourni)



ATELIER TIR AU CENTRE

OBJECTIFS

- Viser une cible
- Rechercher la précision dans son tir

Personnes ressources : 1 Personne

Publics : tous publics

Nombre de participants : rotation de 6 à 8 personnes

CONTENU

Les participants doivent se mettre dos au but entre les mannequins, puis lancer la balle sur le Touchkball, réceptionner cette dernière et se retourner pour tirer sur la bâche à trous.

Selon le trou visé et réussi, ce dernier rapporte des points à comptabiliser

MATÉRIELS

- 2 mannequins + 2 socles
- 1 Touchkball
- 1 bâche à trous
- Ballons (non fournis)

